



INSTITUTO DE FOMENTO PESQUERO

Taller de revisión y validación metodológica del  
consumo per cápita de productos del mar en Chile

## Sesión 4: Presentación de resultados obtenidos (preliminares)

Monitoreo Económico de la Industria Pesquera y Acuícola Nacional, 2024-2025

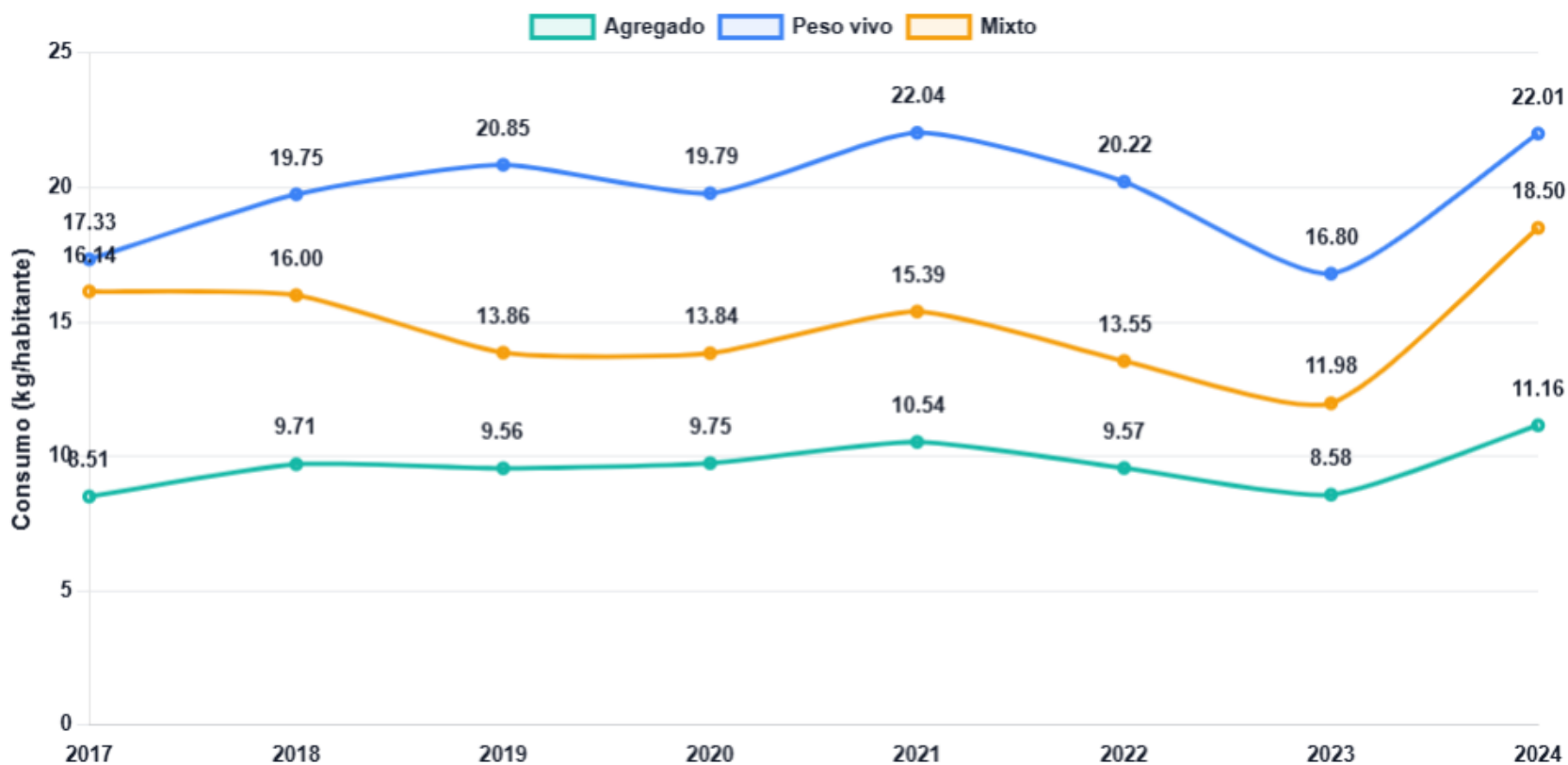
Departamento de Economía y Estadística  
División de Investigación Pesquera

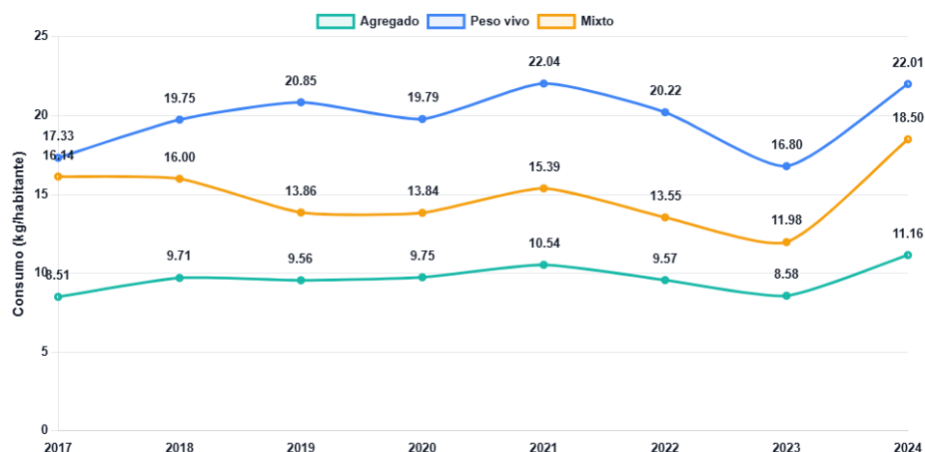
02 de octubre, 2025

- Principales resultados
- Consideraciones y supuestos
- Resultados por especie
- Comparación de jurel con los tres enfoques
- Mirada general a los tres enfoques

## Evolución del consumo per cápita

Evolución según los enfoques Agregado, Peso Vivo y Mixto (2017-2024).





## Enfoque Peso Vivo

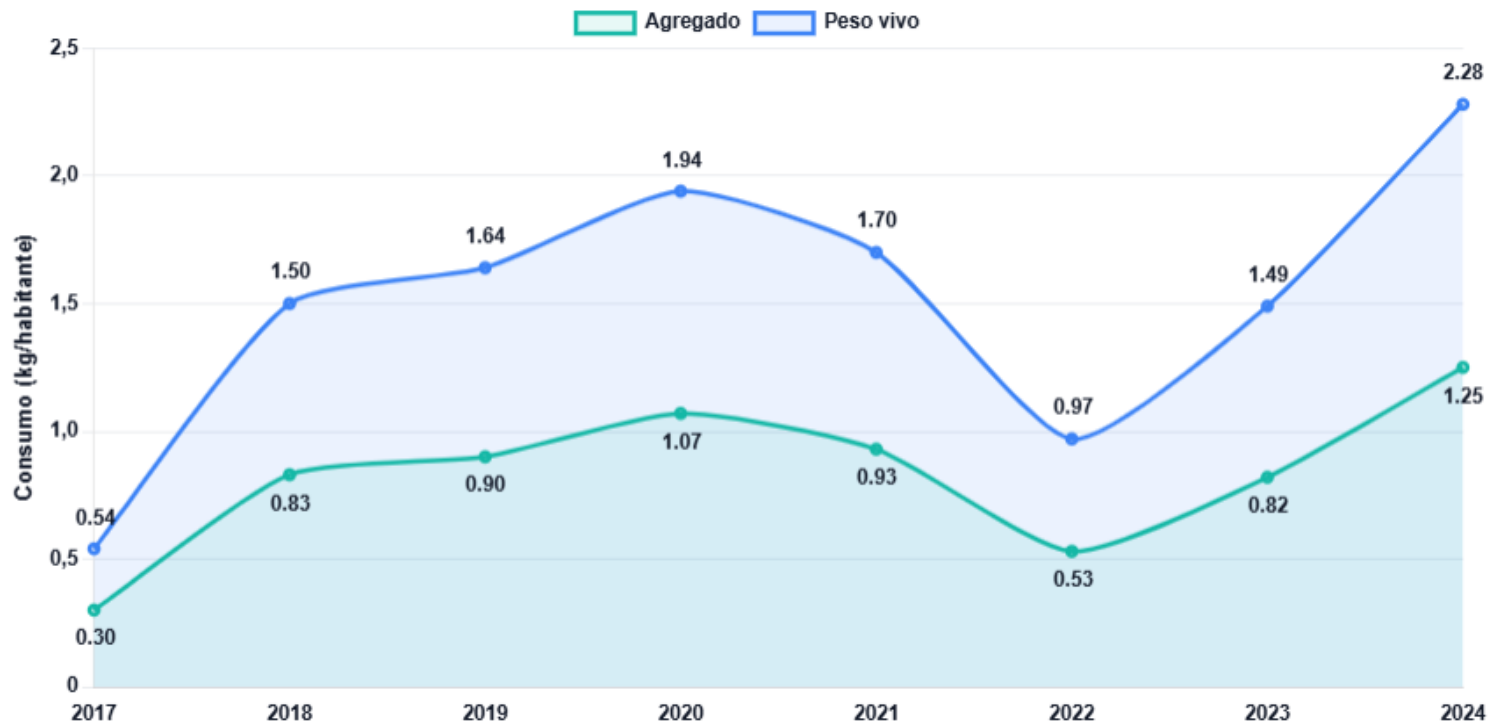
- ⓘ Considera el **peso total** del recurso, sin descuentos.
- ① Permite la **comparación internacional** del indicador.

## Enfoque Agregado

- ⊖ Considera solo la **fracción comestible** aplicando un factor de rendimiento.
- ✔ La biomasa resultante es aproximadamente un **50% del total**.
- ⊘ **No permite** la comparación internacional del indicador.

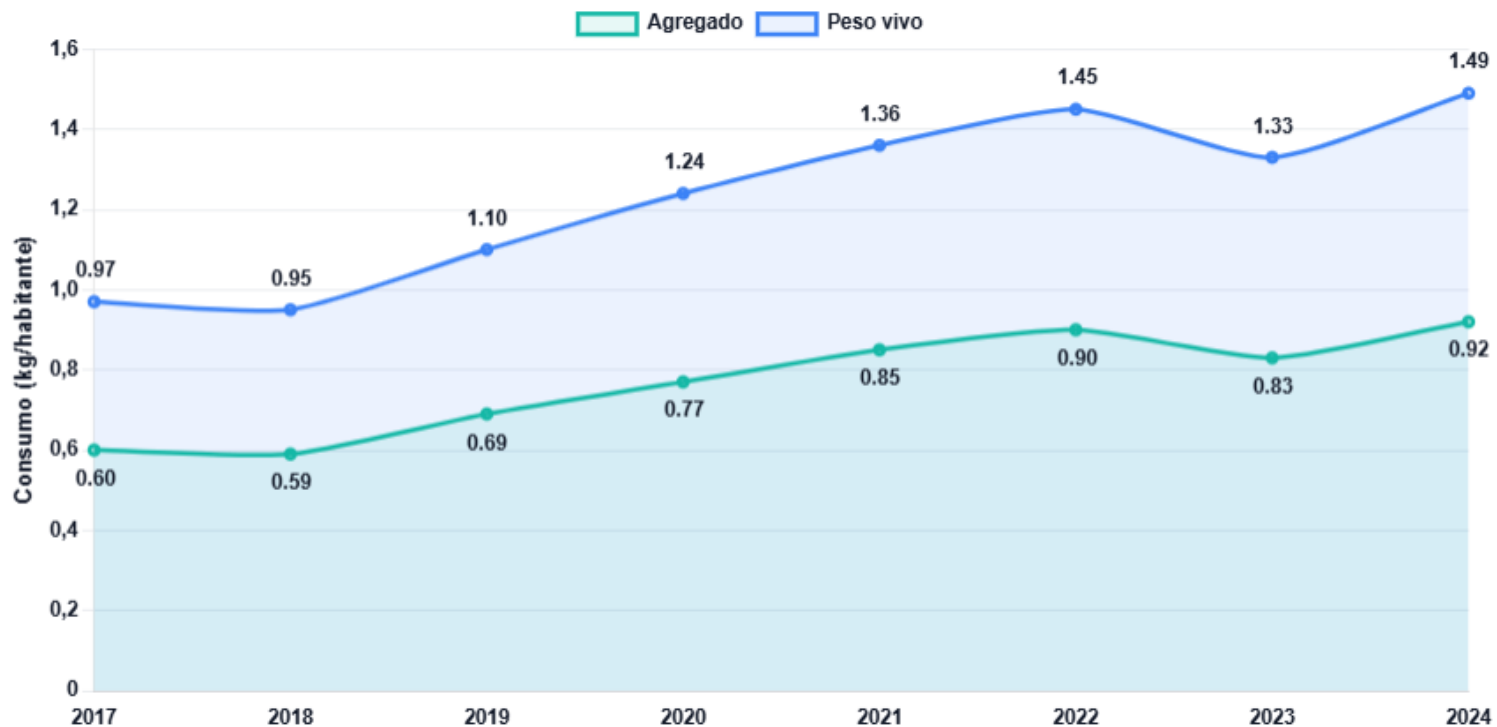
## Enfoque Mixto

- ⊖ También considera la **fracción comestible** (aprox. 50% del total).
- ⊘ **No permite** la comparación internacional del indicador.
- 👉 **Incorpora el volumen** proveniente del **reproceso**.



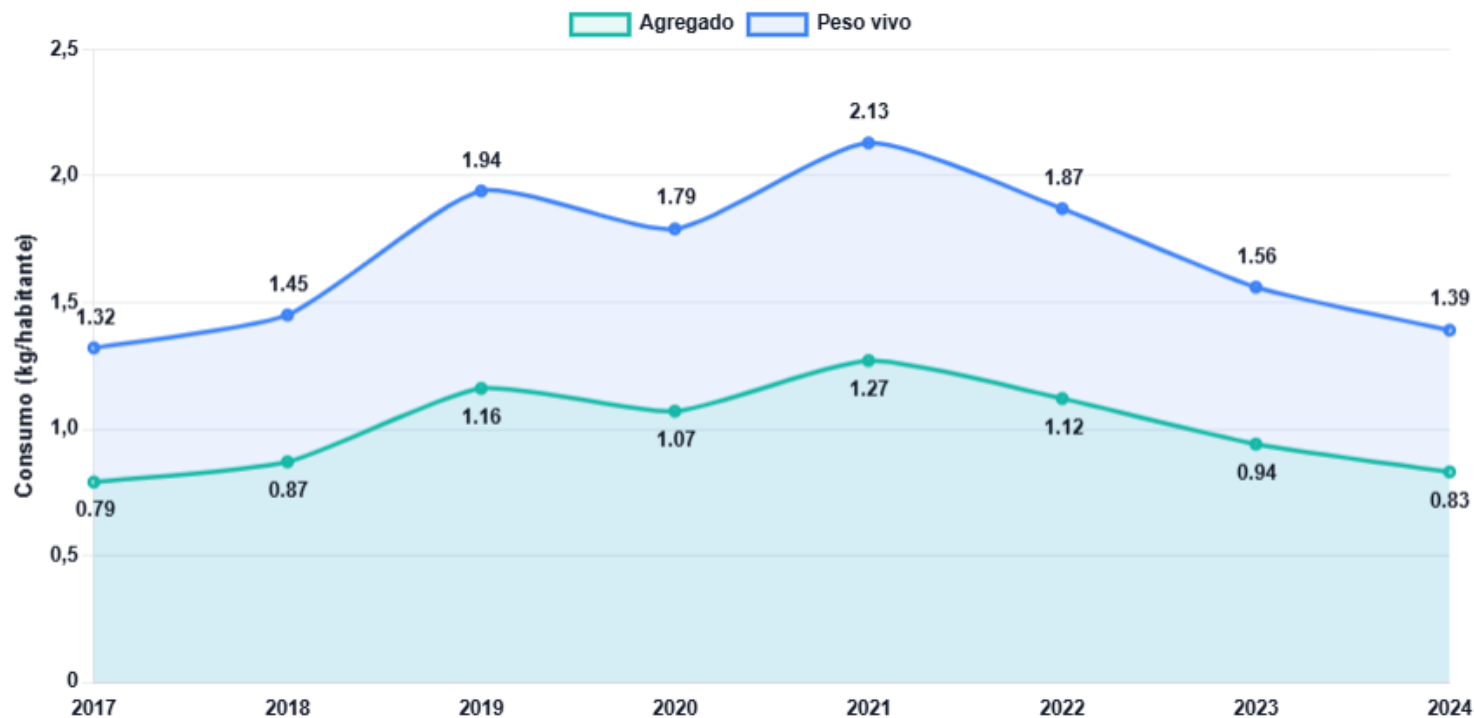
## Tendencias Paralelas

Los enfoques **Agregado** y **Peso Vivo** muestran una tendencia de crecimiento gradual y paralelo a lo largo del período, manteniendo una diferencia proporcional entre ellos.



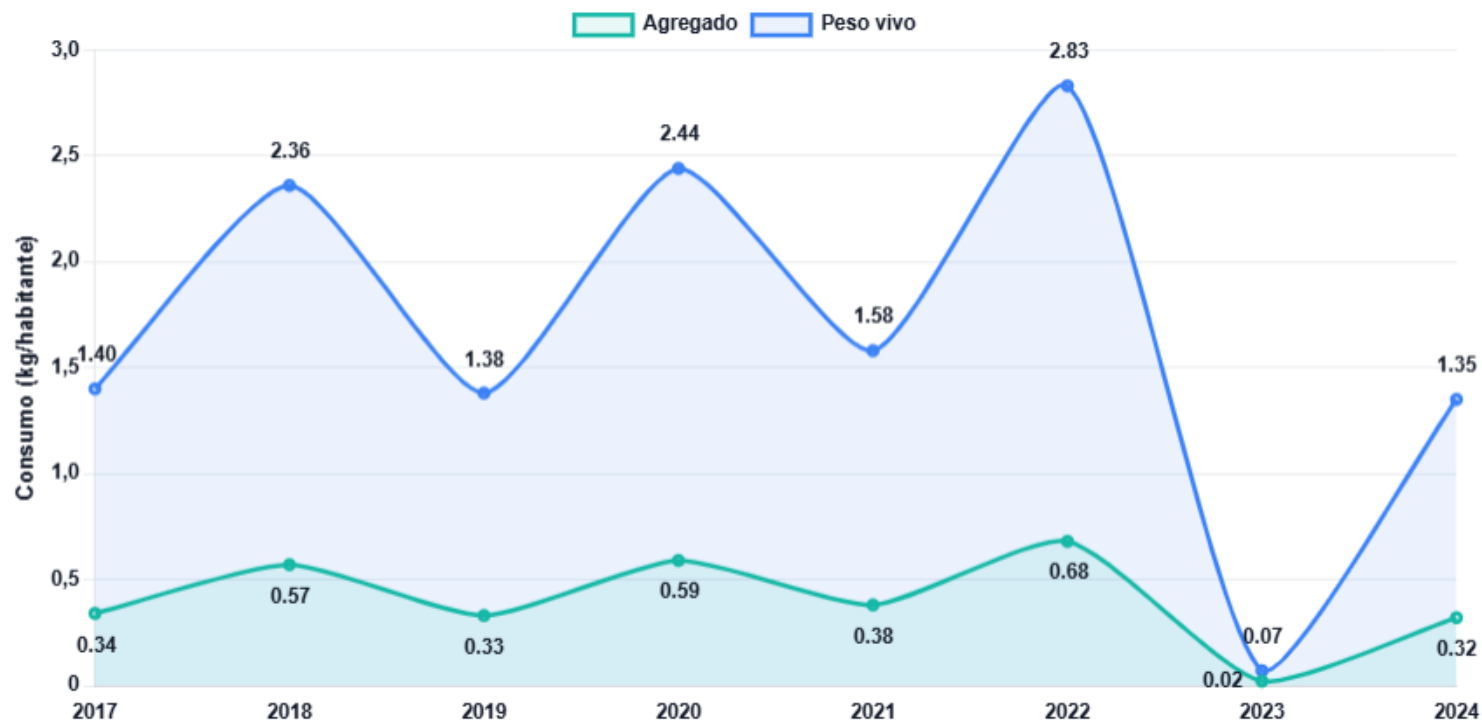
## Tendencias Paralelas

Los enfoques **Agregado** y **Peso Vivo** muestran una tendencia de crecimiento gradual y paralelo a lo largo del período, manteniendo una diferencia proporcional entre ellos.



## Tendencias Paralelas

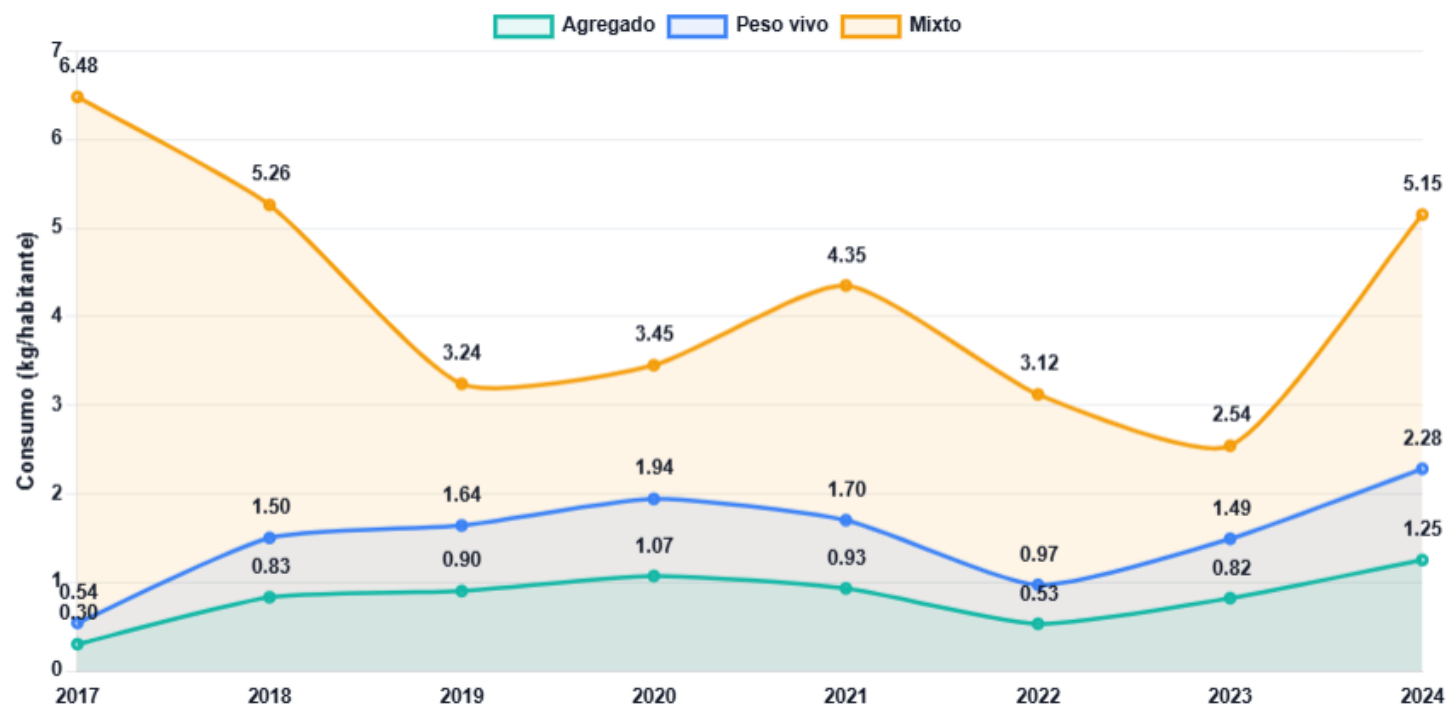
Los enfoques **Agregado** y **Peso Vivo** muestran una tendencia de crecimiento gradual y paralelo a lo largo del período, manteniendo una diferencia proporcional entre ellos.



## Caída Drástica en 2023

El dato más llamativo es la **fuerte caída en el consumo durante el año 2023**, registrada en ambas metodologías. Este comportamiento atípico rompe la tendencia y podría deberse a factores externos, como problemas de producción, condiciones de mercado o un cambio en el registro de datos.





## Gran Disparidad en los Resultados

La diferencia más notable es la **magnitud del enfoque Mixto** en comparación con los otros dos. Sus valores son consistentemente mucho más altos, lo que sugiere que la inclusión del "reproceso" tiene un impacto muy significativo en la estimación del consumo de jurel.



## Tendencias y Fluctuaciones

Mientras que los enfoques **Agregado** y **Peso Vivo** muestran una tendencia de crecimiento gradual y paralelo, el enfoque **Mixto** presenta **fluctuaciones más marcadas**, con caídas importantes en 2019, 2022 y 2023, seguidas de recuperaciones.



# Mirada general a los tres enfoques

## Enfoque de Peso Vivo

### Descripción

Entrega las cifras en peso vivo.

### Ventajas Clave

**Estándar Internacional:** Indispensable para comparaciones globales directas.

## Enfoque Agregado

### Descripción

Ofrece una visión consolidada y metodológicamente robusta.

### Ventajas Clave

**Consistencia:** Resultados estables a lo largo del tiempo.

**Solidez:** Evita la doble contabilización y garantiza fiabilidad.

## Enfoque Mixto

### Descripción

Combina mediciones para realizar el cálculo.

### Ventajas Clave

**Granularidad:** Proporciona el mayor nivel de detalle a nivel de especies.

### Consideraciones

**Alta Volatilidad:** Fluctuaciones interanuales marcadas.

**Riesgo de Duplicación:** Por reprocesos.

## Conclusión y Recomendación

La evidencia demuestra que el **enfoque agregado en peso vivo** es la opción más equilibrada y estratégica para ser adoptada como la cifra oficial nacional.

### 1. Coherencia Nacional

Proporciona datos estables y fiables para la toma de decisiones.

### 2. Confiabilidad Internacional

Asegura la comparabilidad con los estándares globales.

## Espacio de Diálogo y Consulta



### Comentarios y Recomendaciones

---

---

---



### Preguntas

---

---

---



Análisis y Colaboración



Gracias por su atención.

Monitoreo Económico de la Industria Pesquera y Acuícola Nacional  
Departamento de Economía y Estadística  
División de Investigación Pesquera